

REYNAERS KLEURENGIDS

Ramen, deuren en veranda's in aluminium



WINDOORXpert
RAMEN & DEUREN



Ramen en Deuren in alle kleuren...

De aluminium profielen van Reynaers zijn verkrijgbaar in meer dan 400 hoogwaardige kleuren. Reynaers past twee verschillende technieken toe voor het kleuren van je aluminium profielen: poederlakken en anodiseren. De keuze van het kleuringsprocédé biedt de mogelijkheid om subtiele nuances en originele effecten te creëren waardoor je woning volledig in lijn ligt met je persoonlijkheid en creativiteit.

POEDERLAKKEN

Bij het lakken van de profielen is het oppervlak van het aluminium elektrostatisch bedekt met een thermohardende polyesterpoederlaag. Vervolgens worden de profielen gebakken in de oven zodat het poeder zich hecht aan het oppervlak. Zo verkrijgt men een stevige laklaag én een perfecte kwalitatieve afwerking van het eindproduct. Dit proces wordt strikt opgevolgd en uitgewerkt volgens de Europese 'Qualicoat' regels.

Verschillende effecten

MAT OF GLANZEND

Het poederlakprocédé geldt voor alle 400 RAL-kleuren, die door Reynaers Aluminium worden aangeboden, naar keuze zowel in matte als glanzende uitvoering. Het effect is perfect homogeen.

STRUCTUUREFFECT

De Coatex structuurlak werd exclusief voor Reynaers ontwikkeld om aan het oppervlak van de raam- en deurprofielen een structureffect te geven. Coatex is bovendien bijzonder onderhoudsvriendelijk en nog beter bestand tegen krassen.

Bepaalde RAL-kleuren zijn ook verkrijgbaar in metallic uitvoering. Door aluminium schilfers aan het kleurpoeder toe te voegen, bekomt men als eindresultaat een fraai metaaleffect in de laklaag van het profiel.



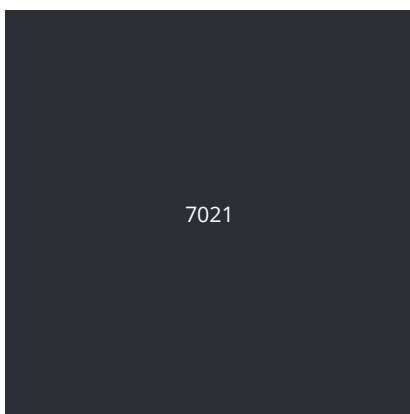

ANODISEREN

Een tweede procédé om aluminiumprofielen kwalitatief hoogstaand te beschermen is anodisatie. Hierbij worden de profielen in een chemisch bad gedompeld waar een gecontroleerde oxidatie plaatsvindt: zo worden de poriën van de profielen geopend. Vervolgens worden de profielen in een bad van metaaloxide gekleurd. Tot slot worden de poriën terug gesloten in een speciaal stoombad. Dit procédé volgt de richtlijnen van de Europese norm 'Qualanod'.

Effect

Typisch aan anodisatie is dat het oorspronkelijke structuur-raster van aluminium wordt behouden. Gezien de structuur nooit 100% homogeen is, bewaren je ramen een organische eigenschap die naargelang de lichtinval verschillende nuances opwekt. Naast een natuurlijke look zorgt de gecontroleerde oxidelaag voor een hoge bescherming. Reynaers ramen en deuren kunnen uitgevoerd worden in de meest pure anodisatie zonder kleur (natuur) of in de tinten zwart, champagne of brons waarbij de aluminiumstructuur duidelijk zichtbaar blijft.




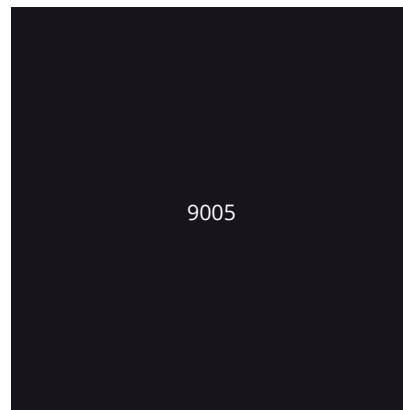

Reynaers meest geprezen kleuren:



ONDERHOUDSVRIENDELIJK

De aluminium ramen en deuren van Reynaers vragen heel weinig onderhoud. Zo heeft bijvoorbeeld de microstructuur van de Coatexlak een regenafstotend karakter, waardoor vuil minder kans krijgt om zich aan het raam te hechten. Voor het reinigen van alle ramen en deuren volstaat een spons, zuiver water en een neutraal reinigingsproduct. De juiste Reynaers onderhoudsproducten zijn verkrijgbaar bij je Reynaers vakman.

mat & structuur



10 JAAR GARANTIE

De kleurlakken van Reynaers aluminium zijn speciaal ontwikkeld om te beantwoorden aan de specifieke eisen aangaande hechting, duurzaamheid, UV-bestendigheid en verkleuring. En ook op het gebied van slijt- en krasbestendigheid zijn ze onovertroffen. Daarom kan Reynaers je 10 jaar garantie bieden op kleurhechting, kleurechtigheid en kleurvastheid van je aluminiumprofielen. Voor welke techniek of uitvoering je ook kiest. Ga zeker langs bij je Reynaers vakman voor het juiste kleuradvies.

BICOLOR LAKKEN

Bij Reynaers Aluminium heb je de mogelijkheid om je ramen langs de buitenzijde verschillend te kleuren dan langs de binnenzijde. Zo sluiten je ramen en deuren perfect aan bij zowel je interieur als buitengevel. Dit geeft elke bouwer of verbouwer een ongekennde vrijheid aan keuzemogelijkheden.

PRÉ-ANODISATIE: BOUWEN IN AGRESSIEVE MILIEUS

Bij dit procédé krijgen de profielen een voorbehandeling waardoor het lakwerk duurzamer wordt. Deze speciale oppervlaktebehandeling wordt aanbevolen wanneer je ramen regelmatig bloot staan aan agressieve milieus, zoals bijvoorbeeld het zout en het zand aan de kust of chloor in de omgeving van een zwembad.

GEKLEURDE ACCESSOIRES

Ook raam- en deurkrukken, scharnieren en andere accessoires kunnen in dezelfde kleur gelakt worden als je ramen. Het resultaat is een mooi geheel dat nog beter aansluit bij de stijl van je woning.

WAT KIES IK BEST?

Er is geen kwaliteitsverschil tussen lakken en anodiseren. Het enige subtiele verschil is er één op esthetisch vlak: bij lakken is de oppervlakte van het aluminium bedekt met een bovenste laag, terwijl bij anodisatie de originele structuur van aluminium behouden blijft.

Accessoires kunnen in dezelfde kleur als je ramen gelakt worden.



JOUW REYNAERS PARTNER / INSTALLER

WINDOOR **X**pert

RAMEN & DEUREN



INSPIRATIE NODIG?

Bekijk je persoonlijke inspiratiemovie
op imagine.reynaers.be

Oude Liersebaan 266 - B2570 Duffel
T +32 (0)15 30 85 00
info@reynaers.be - www.reynaers.be